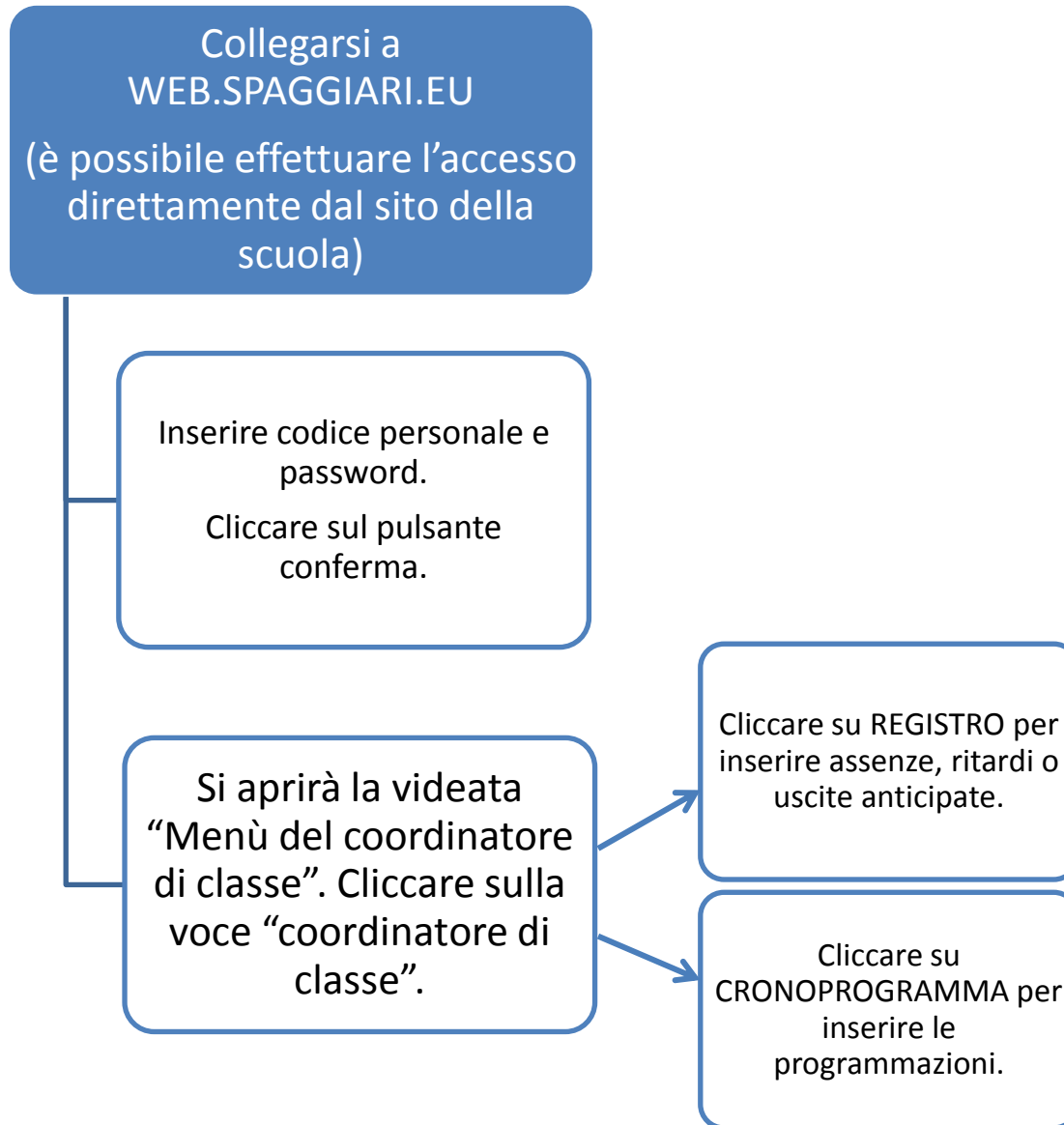


# Guida sull'utilizzo del registro elettronico

- Registrare le assenze, le uscite anticipate, gli ingressi in ritardo
- Inserire le programmazioni



## Gestione del Registro

Per inserire le assenze cliccare sulla P in corrispondenza del nome dell'alunno, effettuare la scelta (assente, ritardo/ora, uscita anticipata/ora/motivo). Confermare.

Agenda di oggi Firma Compresenza Assenze **Registro** Voti Agenda Didattica Le mie class

**la classe di 4D del giorno MERCOLEDÌ 21 DICEMBRE 2016**

R S V Z Tutti 1°ora 2°ora 3°ora 4°ora 5°ora 6°ora 7°ora 8°ora 9°ora 10°ora 11°ora 12°ora 13°o

legenda M Lezione  
GEO

	A assente	AL
	P presente	PL
	P presente	PL
	P presente	PL
	P presente	PL
	P presente	PL
	P presente	PL
	P presente	PL
	A assente	AL
RA	P presente	PL

Nome dell'alunno



Per inserire le assenze dei periodi precedenti cliccare sulla data in alto a destra, e scegliere il giorno e il mese. Inserire l'assenza o il ritardo o l'uscita anticipata e confermare.

The screenshot shows the CLASSEIVA web interface. At the top, there is a navigation bar with icons for Appello, Comunicazioni, Agenda di oggi (showing 15), Firma, Compresenza, Registro, Voti, Agenda, Didattica, and Le mie classi. Below this, the main heading reads "Registro di classe di 4D del giorno MERCOLEDÌ 21 DICEMBRE 2016". There is a filter section with letters B, C, D, E, G, L, M, N, P, S, V, Z, Tutti and a "seleziona: tutti nessuno" dropdown. A legend section shows "A assente" (red), "AL" (red), "P presenza" (green), and "PL" (green). A blue arrow points to the "Registro" menu item, and a yellow arrow points to the "Firma" menu item.

Dopo aver inserito le assenze di ogni giorno, cliccare in alto su FIRMA, selezionare la materia e l'ora e confermare. In fondo alla pagina comparirà il nome del docente che ha registrato le presenze/assenze.

# Il Cronoprogramma

1 - Dal “Menù del coordinatore di classe”, cliccare su CRONOPROGRAMMA.

Menù del coordinatore di classe **FORTUNA VENERA**

4D Plesso: NAE063017

Registro Agenda Annotazioni Voti **Cronoprogramma** St. registro

siete in **Classeviva** > Menù del coordinatore di classe

**CLASSEVIVA**

un progetto Gruppo Spaggiari Parma

**Altre funzionalità**  
Didattica  
Colloqui  
Bacheca

Hai bisogno di aiuto? / Consulta le Faq Richiedi assistenza Consigliaci un miglioramento

Copyright © 2013 - Gruppo Spaggiari Parma - **INFOSCHOOL** - P.IVA 00150470342

2 - Scorrere la nuova pagina fino a “il giornale del professore”.

siete in **Classeviva** > Cronoprogramma classe 4D

**CLASSEVIVA**

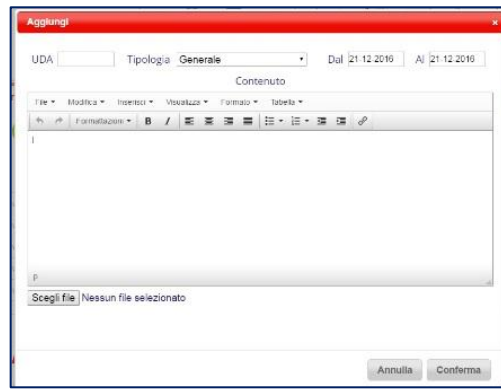
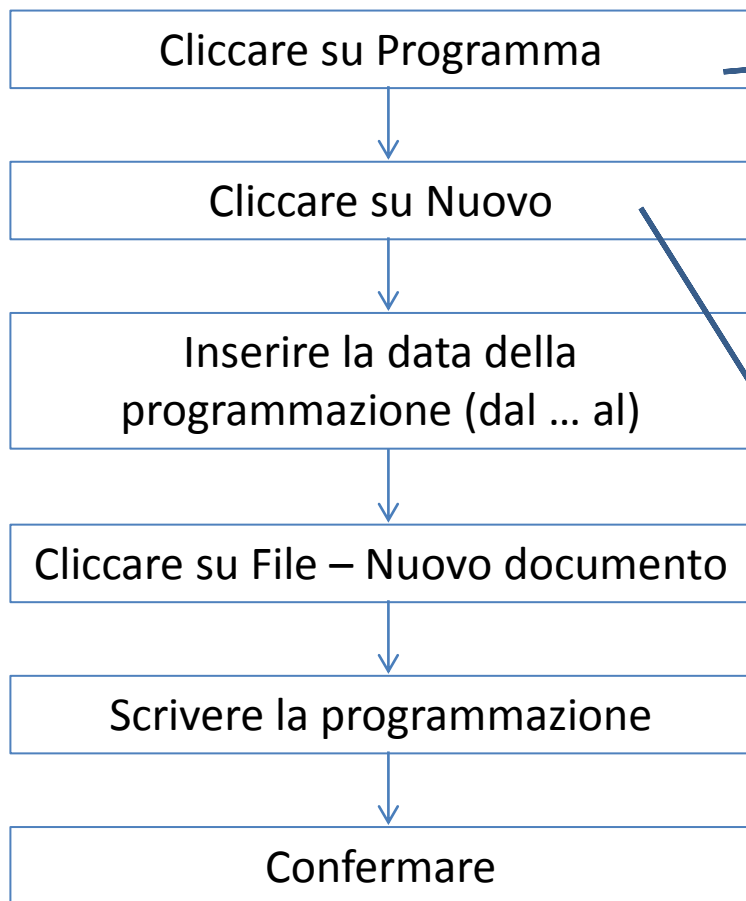
un progetto Gruppo Spaggiari Parma

**Registro di classe**  
Registro di classe  
Registro assenze  
Note disciplinari

**Giornale del professore**  
ARTE E IMMAGINE - Lezioni  
ARTE E IMMAGINE - Assenze  
ARTE E IMMAGINE - Voti  
ARTE E IMMAGINE - Programma  
ATTIVITÀ MOTORIE E ... - Lezioni  
ATTIVITÀ MOTORIE E ... - Assenze  
ATTIVITÀ MOTORIE E ... - Voti  
ATTIVITÀ MOTORIE E ... - Programma  
GEOGRAFIA - Lezioni  
GEOGRAFIA - Assenze  
GEOGRAFIA - Voti  
GEOGRAFIA - Programma  
ITALIANO - Lezioni  
ITALIANO - Assenze  
ITALIANO - Voti  
ITALIANO - Programma  
MATEMATICA - Lezioni  
MATEMATICA - Assenze  
MATEMATICA - Voti  
MATEMATICA - Programma  
SCIENZE - Lezioni  
SCIENZE - Assenze  
SCIENZE - Voti  
SCIENZE - Programma  
STORIA - Lezioni  
STORIA - Assenze  
STORIA - Voti  
STORIA - Programma  
TECNOLOGIA - Lezioni

**Altre funzionalità**  
Annotazioni  
Agenda  
Didattica  
Colloqui  
Relazioni  
Richiami  
Bacheca

3 - Cliccare sulla disciplina insegnata (ad es. italiano lezioni).



**N.B.** Per copiare da un documento word la programmazione ed inserirla, premere in contemporanea i tasti Ctrl (o Ctrl x) + c; per incollare Ctrl (o Ctrl x) + v. Poi confermare per salvare.